


Di cosa sono fatte le extension delle ciglia? E poi, quanto durano davvero?

«Il materiale più utilizzato è il PBT, lo stesso usato per realizzare i migliori pennelli per il trucco.»

di VANESSA PERILLI 08/05/2018



Getty Images



Sguardo intenso significa sopracciglia definite e/o tatuate, smokye eye e ciglia super lunghe come Greta Garbo o Dita Von Teese, per scomodarne due che con quello sguardo ambiguo hanno costruito una carriera. **L'extension delle ciglia** è stata una delle rivoluzioni beauty più rapide in anni ben lontani dalla signora Garbo (che non ce ne voglia). Il tormentone come avere le **ciglia lunghe**, anzi, extra lunghe, ha finalmente trovato risposta? Un'overdose sana di mascara e/o optare per un'**extension delle ciglia** sono la soluzione? Questo trattamento rovina le ciglia? È sicuro? Qual è la sua durata? Abbiamo incontrato Maria Larionova, autrice di *Il meraviglioso mondo delle Extension Ciglia* (Maravea Editrice, 25 euro su Amazon.it), fondatrice del primo *LashBar* d'Italia a Milano e di *LashDream*, tra le aziende leader nel campo delle extension alle ciglia, per avere tutte le informazioni necessarie prima di sottoporci all'allungamento/infoltimento delle ciglia!



Getty Images / Courtesy photo

Come si realizza l'extension delle ciglia?

Prima di tutto si parte da una consulenza alla cliente, per personalizzare il risultato e ricreare lo stile desiderato. Grazie a questa tecnica è possibile infoltire e allungare le ciglia naturali, applicando una o più extension su una sola ciglia naturale, a seconda dell'effetto desiderato. In questo modo le ciglia naturali potranno seguire il proprio ciclo di crescita. Vengono utilizzate pinzette apposite, una colla a uso professionale e diverse tipologie di extension ciglia. Si tratta di una procedura che richiede estrema precisione, professionalità e un'ottima manualità!



Getty Images

PUBBLICITÀ - CONTINUA A LEGGERE DI SEGUITO

Forgetting about food safety is a recipe for disaster.

Learn the right steps as Maria does everything wrong.

Ad Watch *Recipes for Disaster* now

The advertisement features a woman with long dark hair, wearing a yellow and white patterned top, standing behind a counter with a bowl of food. Above her are four icons representing food safety steps: 'CLEAN' (water drop), 'SEPARATE' (plus/minus arrows), 'COOK' (thermometer), and 'CHILL' (snowflake). The bottom of the ad includes the Ad logo, the USDA logo, and a call to action to watch 'Recipes for Disaster' on YouTube.

Di cosa sono fatte le ciglia finte?

Esistono diversi materiali e tipologie di extension delle ciglia. I materiali più comuni di cui spesso sentiamo parlare sono la **seta** e il **visone**. Si tratta, però, sempre di materiali sintetici in PBT, lo stesso materiale di cui spesso sono fatti i migliori pennelli per il trucco, che permettono la migliore stabilità nel tempo e la massima qualità applicativa, senza infliggere crudeltà sugli animali.

Ci sono controindicazioni?

Ci sono controindicazioni?

No, salvo possibili casi di allergia alla colla. Per questo motivo si consiglia sempre una prova allergica 24-48 h prima dell'applicazione. In caso di gravidanza o di clienti che si stanno sottoponendo a particolari cure mediche, si consiglia sempre il consenso del medico.



Getty Images

PUBBLICITÀ - CONTINUA A LEGGERE DI SEGUITO

Forgetting about food safety is a recipe for disaster.



CLEAN **SEPARATE** **COOK** **CHILL**

Learn the right steps as Maria does everything wrong.

Ad  Watch *Recipes for Disaster* now 

The advertisement features a woman with long dark hair, wearing a yellow floral dress, smiling and holding a white plate with food. To her left, there are four colored boxes with icons: a blue box with a water drop icon labeled 'CLEAN', a green box with a plus-minus icon labeled 'SEPARATE', a red box with a key icon labeled 'COOK', and a light blue box with a snowflake icon labeled 'CHILL'. Below these boxes, the text reads 'Learn the right steps as Maria does everything wrong.' At the bottom, there is a logo for 'Ad' (likely AdSense), the USDA logo, and a call to action 'Watch Recipes for Disaster now' with a red play button icon.

Quanto dura la permanenza della colla?

Quanto durano le extension delle ciglia?

Per mantenerle perfette e curate è necessario effettuare ritocchi ogni 2-3 settimane. Le extension delle ciglia seguono il ciclo completo di crescita delle ciglia naturali, che può variare dai 45 ai 60 giorni. Quindi per arrivare alla caduta delle ultime extension è possibile che passino anche due mesi.

Qual è la differenza tra le ciglia in 2D, in 3D e in 4D?

Su una sola ciglia naturale si possono applicare una o più extension. Con la tecnica comunemente chiamata Volume o meglio ancora Volume Russo, dalla sua origine, è possibile ottenere diversi effetti, più o meno naturali. Più extension vengono applicate su una sola ciglia naturale più andremo a ricreare un effetto ventaglio. Nel 2D vengono applicate 2 extension, nel 3D 3 e così via.



Getty Images

PUBBLICITÀ - CONTINUA A LEGGERE DI SEGUITO



Quanto costano?

I prezzi variano a seconda del tipo di trattamento. Si parte da un minimo di 90 euro a un massimo di 250 euro per un set iniziale, dai 50 ai 120 euro per i ritocchi periodici, a seconda di quanto tempo è passato dall'ultima applicazione e dal volume desiderato.

Come si realizza invece un infoltimento delle ciglia?

Grazie al trattamento di extension ciglia è possibile ottenere sia un effetto infoltente sia un effetto allungante. Esistono diverse curvature, spessori e lunghezze di extension delle ciglia che permettono di soddisfare ogni cliente, a seconda che desideri un effetto più o meno folto. Per chi volesse ottenere un effetto più folto si consiglia il trattamento Volume Russo, senza dovere necessariamente esagerare con le lunghezze.

LEGGI ANCHE



And the best man is

Alto uti best man is...



Caviar ritual

CREATO PER LA PRAIRIE

ALTRI DA

Makeup



Tattoo Brow



Smokey - wonderful - eye

PUBBLICITÀ - CONTINUA A LEGGERE DI SEGUITO



Summer Eyes



Eye-style



Un colore (per la vita)?



"The KK took my make up away"



Impronta indelebile

MARIE CLAIRE + YVES SAINT LAURENT BEAUTÉ




FUTURAMA





Perfezione fondente

I trucchi (segreti) di JLo



MAKEUP

BELLEZZA

LA MORTE TI FA BELL(ISSIM)A

FALSI SORRISI


NUOVA SENSIBILITÀ

BENVENUTA MENOPAUSA!

SHAMPOO: 10 COSE DA SAPERE

MISTERIOSO PIACERE

marie claire



MODA

BENESSERE

MAGAZINE

OROSCOPO

#MCLIKES

PEOPLE

MAISON

NEWSLETTER

BELLEZZA

LIFESTYLE

FOOD

HEARST
italia

Scopri con MarieClaire tutto su moda da sogno, shopping irrinunciabile, bellezza, interviste esclusive e testimonianze di viaggi: storie, passioni e visioni di donne dal mondo.

©2018 HEARST MAGAZINES ITALIA SPA P. IVA 12212110154 | VIA ROBERTO BRACCO, 6, 20159, MILANO - ITALY

Questo sito utilizza cookie, inclusi cookie di terze parti. Alcuni cookie ci aiutano a migliorare la navigazione nel sito, altri sono finalizzati a inviare



messaggi pubblicitari mirati. Continuando la navigazione nel sito acconsenti al loro impiego in conformità alla nostra Cookie Policy, che ti invitiamo pertanto a consultare. Accedendo alla nostra Cookie Policy, inoltre, potrai negare il consenso all'installazione dei cookie. [Accedi alla Cookie Policy.](#)