



Testo da ricercare...



Home » [allungamento ciglia](#) » [ciglia finte](#) » [extension ciglia](#) » [extension ciglia milano](#) » [lash bar](#) » Extension Ciglia: la mia esperienza al Lash Bar di Milano

## Extension Ciglia: la mia esperienza al Lash Bar di Milano

Ciao ragazze!

Oggi vi parlo di un servizio di cui ho usufruito di recente. Non si tratta di una vera novità: già da qualche anno avevo sentito parlare delle extension ciglia ma si tratta del primo salone dedicato esclusivamente a questo tipo di trattamento. Vi lascio l'indirizzo fisico e il numero del negozio, situato nel pieno centro di Milano (laterale di via Torino): vi aspettavate un luogo dove poter applicare [extension ciglia milano](#) nel pieno centro città?

LashBar byLashDream  
Vicolo Santa Maria Valle, 4  
20123 - Milano (MI)  
Tel. 02 3983 1309

Io ho scelto di farmi applicare il full set (maxi volume): l'applicazione è durata circa un'ora e mezza poiché prevede l'applicazione delle ciglia una ad una. Il risultato finale mi è molto piaciuto, ho ricevuto davvero tantissimi complimenti per le mie ciglia nelle settimane successive all'applicazione. Il risultato dell'allungamento ciglia avrà infine un effetto ciglia finte davvero invidiabile!



Certo, bisogna stare attenti e trattarle con cura. Al termine del trattamento viene fornito uno scovolino (come quello del mascara) per pettinarle e tenerle in forma. Va usato uno struccante a base di acqua e assolutamente sono vietati quelli a base di oli (via libera ad acque micellari e no ai bifasici). Lo stesso vale per l'applicazione del mascara: vi garantisco che non avrete bisogno di mascara ma qualora desideraste un effetto davvero drammatico affidatevi sempre a un prodotto a base acquosa.





Purtroppo, nonostante le accortezze ho perso sin da subito alcune ciglia, circa una per occhio sin dal primo giorno, e la cosa mi ha creato qualche disagio. Dopo 10 giorni se ne staccavano anche 3/4 al giorno. Il ritocco è previsto dopo 15-20 giorni perché appunto alcune ciglia cadono e poi c'è sempre la ricrescita.

Tornassi indietro lo rifarei ma solo per un'occasione speciale: il risultato è davvero eccezionale ma le attenzioni non sono bastate e mi è dispiaciuto molto. Sono stata molto attenta a prodotti che utilizzavo, non mi toccavo gli occhi durante la giornata, cercavo anche nel momento dello struccaggio di sfregare il meno possibile ma sono cadute piuttosto velocemente.

Avete già provato le extension ciglia? Quale è la vostra esperienza?

Silvia

🕒 16:00 👤 Silvia - Consigli Di Make Up 📌 allungamento ciglia, ciglia finte, extension ciglia, extension ciglia milano, lash bar



◀ Successivo

[Smalto Semipermanente & Trattamento alla Paraffina](#)

Precedente ▶

[Preview: Nails Inc. Kit Natale 2013 - Best Dressed Nails & The Icons](#)

### Post correlati



--	--	--	--

### Posta un commento

---



**Isabella Di Carolo** · Milano

Ciao jelena,mi permetto di dirti che forse dove le hai fatte non erano cosi' professionali,io le ho fAtte in un salone specializzato proprio lo stesso del blog qui sopra e mi sono durate 4 settimane. Dipende da persona a persona,ma il ciglio cade cmq perche' ha un riciclo naturale e dato che il ciglio finto e' attaccato a quello vero ovvio che cadono insieme. Normale che essendo poi abituata a vederti con le ciglia lunghe una volta tolte sembra nn avere nulla.

[M piace](#) · [Rispondi](#) · 7 ottobre 2014 8:35

**Jelena Margitić**

lo le ho fatte u mese fa..erano circa come le tue.. Ma dopo 4-5 giorni senza toccarle e truccarle hanno iniziato a cadere 2-3 al giorno...e da quel punto ho iniziato a farmi paranoie perchè insieme a quelle finte cadevano anche le mie!!!! Dopo due settimane sono andata a togliere dall'estetista dove le ho fatte e quando mi sn guardata allo specchio le mie naturali erano pochissime e piccolissime

[M piace](#) · [Rispondi](#) · 22 novembre 2013 2:27

[Facebook Comments Plugin](#)

**▼wendy♥** 18 ottobre 2013 16:04

sono davvero molto belle..ma durano troppo poco...anche con la dovuta attenzione  
xoxo  
buon week end

[Rispondi](#)

**Anonimo** 18 ottobre 2013 16:53

quanto costa il trattamento?

[Rispondi](#)

▼ **Risposte**

**Silvia - Consigli Di Make Up**

18 ottobre 2013 17:17

150 euro il full set, ora in promozione a 120.

[Rispondi](#)

**iDreamt** 18 ottobre 2013 16:57

L'effetto finale è davvero bello, ma personalmente non lo farei per paura di indebolire le mie... in realtà le ho già molto lunghe, quindi mi accontento... e poi ci vuole troppa attenzione per mantenerle intatte.  
Timeless Mode

[Rispondi](#)

**Pink Me Up 09** 18 ottobre 2013 17:06

mmmm no decisamente non lo farei.

[Rispondi](#)

**Valens** 18 ottobre 2013 20:41

Il risultato finale è eccezionale!!! Che sguardo magnetico eheh  
E' un peccato che cadano così in fretta... speravo che durassero un pochino in più :(  
xoxo

[Rispondi](#)

**Anonimo** 7 ottobre 2014 00:07

L'effetto è bellissimo io mi alzo la mattina e trucco solo il viso, però vi sconsiglio il lashbar perché la terza volta che ho fatto le ciglia li la

colla era visibile e col passare dei gg é diventata bianca, il proprietario mi ha detto in malo modo che avevo usato cosmetici errati ma io trucco solo il viso quindi è impossibile ma si poteva tranquillamente risolvere per me, invece il proprietario ha avuto dei modi veramente sgarbati nonostante la mia gentilezza non è stato affatto corretto.però vi consiglio d farle anche se altrove perché siete sempre perfette è fantastico

[Rispondi](#)

Inserisci il tuo commento...

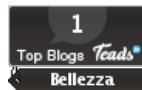
Commenta come: Seleziona profilo ▾

[Pubblica](#)

[Anteprima](#)

## Twitter

Tweets di [@Cdimakeup](#)



## Facebook



**Consigli di makeup**  
13,514 likes

*Imperfection in beauty, madness is genius and it's better to be absolutely ridiculous than absolutely boring.*

[Like Page](#) [Sign Up](#)

Be the first of your friends to like this



**Consigli di makeup**  
1 hr

Natalia vi parla del Pro Collagen

## Archivio blog

Archivio blog ▾



zanox.

Douglas




## Seguici via e-mail

Indirizzo e-mail...

Invia

Follow me on [bloglovin'](#)

## Seguici su Google+



Consigli di Makeup

[google.com/+ConsigliDimakeupBlog](https://google.com/+ConsigliDimakeupBlog)

Imperfection is BEAUTY!


Segui

+ 241

Ci seguono su Google+

## Consigli di Makeup

+ Segui



70 ci hanno aggiunto alle cerchie

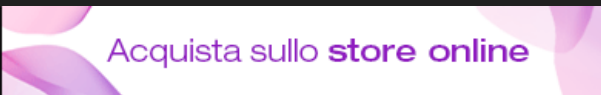
[Visualizza tutto](#)

Se sei un'azienda e vuoi contattarci per valutare una collaborazione puoi contattarci all'indirizzo: [blog@consigliidimakeup.com](mailto:blog@consigliidimakeup.com)

If you are a company and you wanna send us stuff for testing and reviewing, please write to: [blog@consigliidimakeup.com](mailto:blog@consigliidimakeup.com)

### Visualizzazioni totali

2399177



Consigli di Makeup by [Consigli Di Make Up](#) is licensed under a [Creative Commons Attribuzione - Non opere derivate 3.0 Unported License](#).  
Based on a work at [www.consigliidimakeup.com](http://www.consigliidimakeup.com).

Questo blog non rappresenta una testata giornalistica, in quanto viene aggiornato senza alcuna periodicità. Non può pertanto considerarsi un prodotto editoriale ai sensi della legge n. 62 del 7-03-2001.

Questo sito utilizza cookies per offrirti una migliore esperienza di navigazione in maniera totalmente sicura. I cookies utilizzati sono: cookies tecnici, cookies di profilazione e cookies di terze parti. Cliccando "Accetto" acconsenti al loro utilizzo. Per maggiori informazioni clicca su ulteriori informazioni dove troverai la nostra cookies policy esplicita. [Ulteriori Informazioni](#) [Accetto](#)